

Nuevo Producto

Línea Institucional

ALTO DESEMPEÑO EN CERRADURAS

Ultra Resistencia

CERRADURAS
TESA

innovación

Una evacuación segura y efectiva en situaciones de emergencia o pánico...



Línea Institucional



Modulación...



Catorce medidas standard con regulación de 30 mm para no tener que cortar la barra durante el montaje. (ver el cable apartado medidas generales.)

La mejor elección para su seguridad...

Especificaciones Técnicas

Por el exterior...



Cilindro Perfil Europeo 30 x10mm.

Manija Modular: Sobresaliente por su durabilidad y excelente funcionamiento: Utiliza un cilindro perfil europeo de 30x10 mm., lo cual la hace versátil en la instalación en cualquier espesor de puerta

Acabados

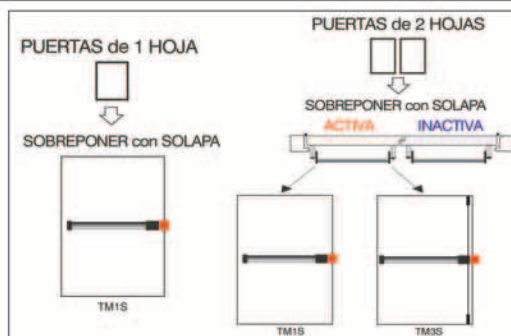
Acero Inoxidable
Plata
Negro
Acero Satinado

Barras Antipánico Mod. TM1S

Características Generales


- La variedad de funciones que presenta esta serie permite dar soluciones para cualquier montaje, tanto en puertas de una hoja como de dos hojas. Todos los modelos presentan las siguientes características:
- Muy fácil reversibilidad
- Aplicables a puertas cortafuego
- Picaportes Basculantes de Acero: suavidad de cierre.
- Resistencia al fuego: 90 minutos, a una temperatura de 900 ° C.
- Fácil de instalar: Posibilidad de incorporar un microinterruptor (alarmas) y retención de picaporte.
- Modelo de Barra Antipánico con posibilidad de picaporte motorizado.

Aplicaciones

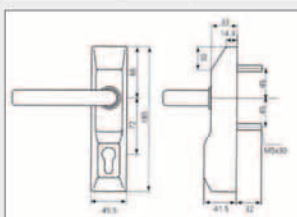


Serie	Modelo	Normatividad	Características Generales	Usos y Aplicaciones	Incluye
Serie TEMPRO	TM1S de Sobreponer	Asociación Española de Normatividad: Producto Certificado 047.000.029	<ul style="list-style-type: none"> ● Dispositivo de sobreponer con un punto lateral de cierre. ● Picaporte de de acero basculante. ● Accionamiento exterior. ● Consultar tabla de superior para observar las aplicaciones. ● Certificación UNE-EN 125 	<ul style="list-style-type: none"> ● Versatilidad de uso: Para todo tipo de puertas: es la opción ideal para puertas de cristal con marcos de aluminio. ● Mecanismo de reversibilidad: Izquierda y derecha. ● Capacidad de modulación a lo ancho de la puerta. 	<ul style="list-style-type: none"> ● 1 Soporte Principal y otro secundario ● 1 Barra Horizontal Ovalada de 900 mm. ● 1 Bolsa de Accesorios con Cerradero, Cuadrillo (8x8x90mm) y Tornillos de Sujeción. ● Hojas de Instrucciones y Plantilla de Instalación. ● 1 Manija Modular(*)

Medidas Generales / Barra



/ Manija



Despiece Técnico

