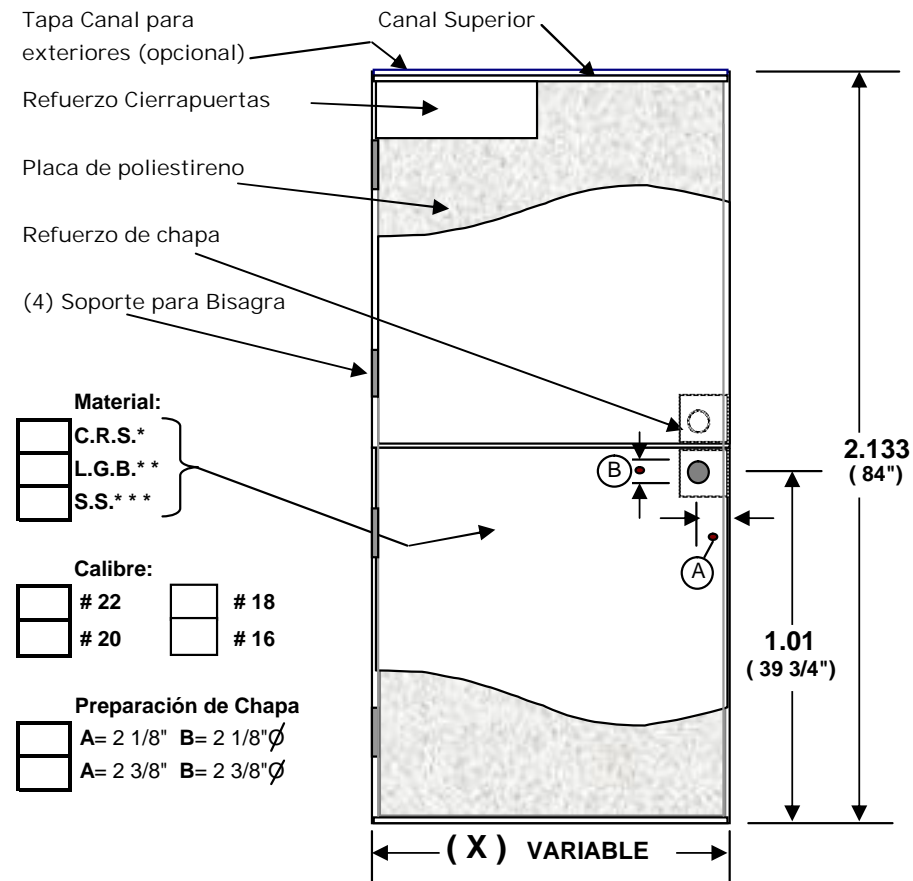


## PUERTA HOLANDESA



### ESPECIFICACIONES:

#### MATERIAL:

<b>C.R.S.</b> Lamina Rolada en Frío	ASTM-A366
<b>L.G.B.</b> Lamina Galvanizada	ASTM-1591-66
<b>S.S.</b> Lamina de Acero Inoxidable	ASTM-A240

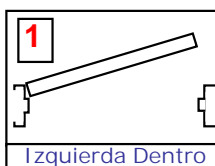
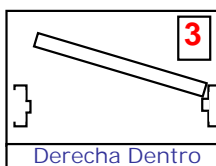
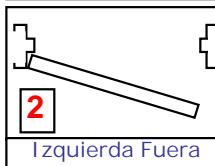
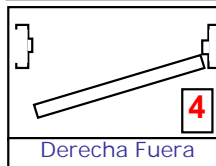








#### CONSTRUCCIÓN:

Las PUERTAS DOORLOCK están construidas en dos piezas con perfiles integrados para otorgar seguridad en el ensamble, en sus extremos se unen por electro-fusión para estructurar y fortalecer el cuerpo de la puerta. Está constituida de dos medias puertas, cada una cuenta con dos soportes para bisagra de 5/32" de espesor, electro-fusionadas a la puerta, para recibir las bisagras de 4 1/2" x 4 1/2"

Su interior contiene una placa de poliéstireno expandido de 16 kgs./m<sup>3</sup> ó de nido de abeja de papel estraza (opcional) su acabado exterior es de fondo anticorrosivo primario.

#### P.I.F.:

Las Partes Internas Fabricadas son: El refuerzo para cierra puertas, refuerzo para chapa, dos canal superior, dos canal inferior y se solicita repisa de entrega (opcional)

ANCHO	ALTURA	ESPESOR	ABATIMIENTOS	ACCESORIOS																																																											
<table border="0"> <tr><td><input type="checkbox"/></td><td>0.60</td></tr> <tr><td><input type="checkbox"/></td><td>0.65</td></tr> <tr><td><input type="checkbox"/></td><td>0.70</td></tr> <tr><td><input type="checkbox"/></td><td>0.75</td></tr> <tr><td><input type="checkbox"/></td><td>0.80</td></tr> <tr><td><input type="checkbox"/></td><td>0.85</td></tr> <tr><td><input type="checkbox"/></td><td>0.90</td></tr> <tr><td><input type="checkbox"/></td><td>0.95</td></tr> <tr><td><input type="checkbox"/></td><td>1.00</td></tr> <tr><td><input type="checkbox"/></td><td>1.05</td></tr> <tr><td><input type="checkbox"/></td><td>1.084 Mto</td></tr> </table>	<input type="checkbox"/>	0.60	<input type="checkbox"/>	0.65	<input type="checkbox"/>	0.70	<input type="checkbox"/>	0.75	<input type="checkbox"/>	0.80	<input type="checkbox"/>	0.85	<input type="checkbox"/>	0.90	<input type="checkbox"/>	0.95	<input type="checkbox"/>	1.00	<input type="checkbox"/>	1.05	<input type="checkbox"/>	1.084 Mto	<table border="0"> <tr><td><input type="checkbox"/></td><td>1.15</td></tr> <tr><td><input type="checkbox"/></td><td>1.20</td></tr> <tr><td><input type="checkbox"/></td><td>1.25</td></tr> <tr><td><input type="checkbox"/></td><td>1.30</td></tr> <tr><td><input type="checkbox"/></td><td>1.35</td></tr> <tr><td><input type="checkbox"/></td><td>1.40</td></tr> <tr><td><input type="checkbox"/></td><td>1.45</td></tr> <tr><td><input type="checkbox"/></td><td>1.50</td></tr> <tr><td><input type="checkbox"/></td><td>Mto</td></tr> </table>	<input type="checkbox"/>	1.15	<input type="checkbox"/>	1.20	<input type="checkbox"/>	1.25	<input type="checkbox"/>	1.30	<input type="checkbox"/>	1.35	<input type="checkbox"/>	1.40	<input type="checkbox"/>	1.45	<input type="checkbox"/>	1.50	<input type="checkbox"/>	Mto	<table border="0"> <tr><td>2133 mm (84")</td></tr> <tr><td>2.438 mm (96")</td></tr> <tr><td>44 mm (1 3/4")</td></tr> </table>	2133 mm (84")	2.438 mm (96")	44 mm (1 3/4")	<p style="text-align: center;">INDIQUENOS EL ADECUADO A SUS NECESIDADES</p> <table border="1" style="width: 100%; text-align: center;"> <tr> <td style="width: 50%;"><b>1</b>  Izquierda Dentro</td> <td style="width: 50%;"><b>3</b>  Derecha Dentro</td> </tr> <tr> <td><b>2</b>  Izquierda Fuera</td> <td><b>4</b>  Derecha Fuera</td> </tr> </table>	<b>1</b>  Izquierda Dentro	<b>3</b>  Derecha Dentro	<b>2</b>  Izquierda Fuera	<b>4</b>  Derecha Fuera	<table border="0"> <tr> <th style="text-align: left;">VENTANILLAS</th> <th style="text-align: left;">REJILLAS</th> </tr> <tr> <td><input type="checkbox"/> 0.30 x 0.30</td> <td><input type="checkbox"/> 0.30 x 0.30</td> </tr> <tr> <td><input type="checkbox"/> 0.15 x 0.80</td> <td><input type="checkbox"/> 0.40 x 0.30</td> </tr> <tr> <td><input type="checkbox"/> 0.40 x 0.25</td> <td><input type="checkbox"/> 0.61 x 0.20</td> </tr> <tr> <td><input type="checkbox"/> 0.60 x 0.80</td> <td><input type="checkbox"/> 0.50 x 0.30</td> </tr> <tr> <td><input type="checkbox"/> 0.30 ∅</td> <td><input type="checkbox"/> 0.50 x 0.75</td> </tr> </table>	VENTANILLAS	REJILLAS	<input type="checkbox"/> 0.30 x 0.30	<input type="checkbox"/> 0.30 x 0.30	<input type="checkbox"/> 0.15 x 0.80	<input type="checkbox"/> 0.40 x 0.30	<input type="checkbox"/> 0.40 x 0.25	<input type="checkbox"/> 0.61 x 0.20	<input type="checkbox"/> 0.60 x 0.80	<input type="checkbox"/> 0.50 x 0.30	<input type="checkbox"/> 0.30 ∅	<input type="checkbox"/> 0.50 x 0.75
<input type="checkbox"/>	0.60																																																														
<input type="checkbox"/>	0.65																																																														
<input type="checkbox"/>	0.70																																																														
<input type="checkbox"/>	0.75																																																														
<input type="checkbox"/>	0.80																																																														
<input type="checkbox"/>	0.85																																																														
<input type="checkbox"/>	0.90																																																														
<input type="checkbox"/>	0.95																																																														
<input type="checkbox"/>	1.00																																																														
<input type="checkbox"/>	1.05																																																														
<input type="checkbox"/>	1.084 Mto																																																														
<input type="checkbox"/>	1.15																																																														
<input type="checkbox"/>	1.20																																																														
<input type="checkbox"/>	1.25																																																														
<input type="checkbox"/>	1.30																																																														
<input type="checkbox"/>	1.35																																																														
<input type="checkbox"/>	1.40																																																														
<input type="checkbox"/>	1.45																																																														
<input type="checkbox"/>	1.50																																																														
<input type="checkbox"/>	Mto																																																														
2133 mm (84")																																																															
2.438 mm (96")																																																															
44 mm (1 3/4")																																																															
<b>1</b>  Izquierda Dentro	<b>3</b>  Derecha Dentro																																																														
<b>2</b>  Izquierda Fuera	<b>4</b>  Derecha Fuera																																																														
VENTANILLAS	REJILLAS																																																														
<input type="checkbox"/> 0.30 x 0.30	<input type="checkbox"/> 0.30 x 0.30																																																														
<input type="checkbox"/> 0.15 x 0.80	<input type="checkbox"/> 0.40 x 0.30																																																														
<input type="checkbox"/> 0.40 x 0.25	<input type="checkbox"/> 0.61 x 0.20																																																														
<input type="checkbox"/> 0.60 x 0.80	<input type="checkbox"/> 0.50 x 0.30																																																														
<input type="checkbox"/> 0.30 ∅	<input type="checkbox"/> 0.50 x 0.75																																																														
<table border="1" style="width: 100%;"> <tr><td>OBRA</td></tr> <tr><td>AREA</td></tr> <tr> <td>PART</td> <td>CANT</td> <td>FECHA</td> </tr> </table>				OBRA	AREA	PART	CANT	FECHA																																																							
OBRA																																																															
AREA																																																															
PART	CANT	FECHA																																																													

## **DISTRIBUIDOR AUTORIZADO**

### Mérida

Av. Jacinto Canek No. 290 x 130 y 132  
Fracc. Yucalpetén, Mérida, Yuc. C. P. 97238  
Tel: (999) 945 9500 Fax: 945 9700

### Cancún

C. Uaxactun Mza.04, Lote 19 int C, entre Tonina y  
Chalchoapa Región 97, Zona Industria. CP 77530  
Cancún-Tulum, Cancún, Q. Roo.  
Tel: (998) 882 2000 Fax 882 1300

[clientes@marcaprefabricados.com](mailto:clientes@marcaprefabricados.com)